

# 2026年みずほPayPayドーム開催公式戦 ジュニアパスポート(土日祝)事前申込 jpp2026

## 受付期間

受付開始日～予定枚数終了 または 各試合開始時間まで

対象月	受付開始日
4月	1月30日(金)10:00～
5月	2月27日(金)10:00～
6月	4月3日(金)10:00～
9月	7月3日(金)10:00～

## 対象日程

※対象日程は予告なく変更になる場合がございます。

日付	曜日	対戦相手	試合開始時間	イベント
4月18日	土	オリックス	未定	
5月23日	土	北海道日本ハム	未定	
5月30日	土	広島	未定	
5月31日	日	広島	未定	
6月13日	土	東京ヤクルト	未定	
6月14日	日	東京ヤクルト	未定	
9月5日	土	埼玉西武	未定	
9月6日	日	埼玉西武	未定	
9月12日	土	千葉ロッテ	未定	
9月13日	日	千葉ロッテ	未定	

# 2026年みずほPayPayドーム開催公式戦 ジュニアパスポート(土日祝)事前申込 jpp2026

## 招待対象席種

A指定席、B指定席、  
ホークス応援指定席、外野指定席

※一部日程においては、空席が有料(ランクアップ)席種のみになっている  
場合がございます。

## 枚数限定！ ランクアップ(有料)サービスのご案内

以下料金追加でランクアップも選択可能です。

- ・<みずほ>プレミアムシート:3,900円
- ・ビクトリーウイング(JALスカイビューシート/ECCキッズパーク):3,900円
- ・ベンチサイドシート:2,500円
- ・S指定席:2,000円

※料金は税込となります。

※予定数に達し次第終了となります。予めご了承ください。

申込方法については、次ページよりご確認ください。



# 2026年みずほPayPayドーム開催公式戦 ジュニアパスポート(土日祝)事前申込 jpp2026

## 申込方法

1つのシリアルIDで、対象日程のいずれか1日程の招待かランクアップで1枚と、必ず定価で1枚は購入いただきますようお願いいたします。  
なお、定価チケットは最大5枚まで(合計6枚まで)同時にお申し込みいただけます。

本特典のシリアルIDを複数お持ちの場合、**最大4つ**のシリアルIDを同時にご利用いただけます。  
この場合、一度にお申し込みいただけるのは1日程1席種のみで**最大6枚まで**となります。

### 【シリアルID】の使い方(例)

**※必ず定価で1枚ご購入ください。**

#### ①【シリアルID】1つの場合

招待か  
ランクアップ

1枚まで申込可能

+

チケット(定価)

定価で最大**5枚まで**購入可能

#### ②【シリアルID】2つの場合

招待か  
ランクアップ

2枚まで申込可能

+

チケット(定価)

定価で最大**4枚まで**購入可能

#### ③【シリアルID】3つの場合

招待か  
ランクアップ

3枚まで申込可能

+

チケット(定価)

定価で最大**3枚まで**購入可能

※ チケット1枚につき220円(税込)のシステム利用料が必要となります。

※ ご利用手順書に記載されている注意事項をご確認のうえ、お申し込みください。

ご利用手順については、次ページよりご確認ください。



# 申込手順書

申込サイトへ

ログイン  
(会員登録)

試合日を選ぶ

座席を選ぶ

決済  
引取方法を選ぶ

申込完了

## 1 シリアル ID の登録



申込専用ページへアクセスし、  
シリアルIDを入力

## 2 タカチケットログイン



ご利用には**タカチケットへの会員登録(無料)**が必要です  
登録がまだの方は[こちら](#)から  
会員登録をしてください

## 3 規約への同意



利用規約を確認後  
同意の上、申し込むボタン  
を押す

## 4 試合日を選択



ご希望の試合日を選択してください

## 5 座席選択へ進む



注意事項を確認して座席選択へ進む

申込サイトへ

ログイン  
(会員登録)

試合日を選ぶ

座席を選ぶ

決済  
引取方法を選ぶ

申込完了

6

ブロックを選択



【青】空席あり

【△】残りわずか



在庫がない場合は、  
右記の表示となります



青いブロックを選択して席選択へ進む

7

座席を選択



黄色の席はランクアップが可  
能な**有料販売席**です。

- 販売座席 (選択可能)
- 有料販売座席 (選択可能)
- 選択した座席



希望の席を選択する

※1枚につき 220 円のシステム利用料が必要となります



申込サイトへ

ログイン  
(会員登録)

試合日を選ぶ

座席を選ぶ

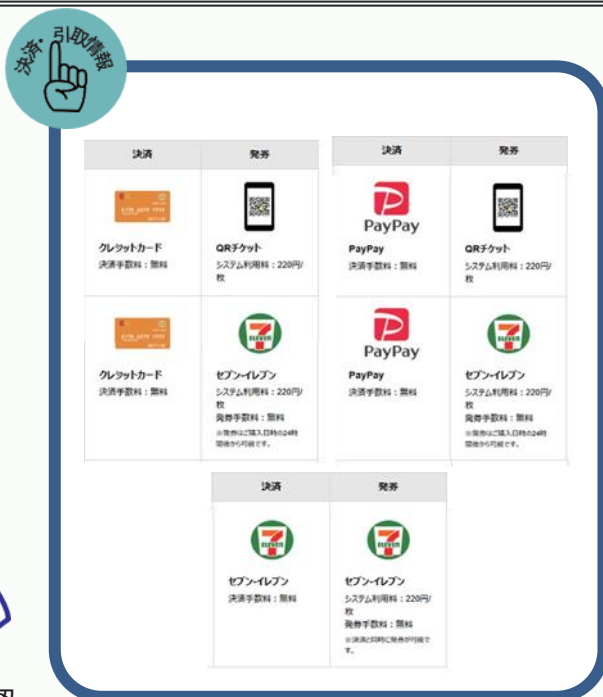
決済  
引取方法を選ぶ

申込完了

## 8 決済・引取方法(QRチケットまたは紙チケット)を選択



決済方法を選択しメールアドレスと電話番号を確認



## 9 申込内容の最終確認



申込内容・決済引取情報・お客様情報を確認後  
同意するにチェックを入れ、予約するボタンを押す



クレジットカードや PayPay を選択の場合は  
「購入する」を押下後、各種決済へ進みます

※1枚につき220円のシステム利用料が必要となります

申込サイトへ

ログイン  
(会員登録)

試合日を選ぶ

座席を選ぶ

決済  
引取方法を選ぶ

申込完了

## 10 申込完了

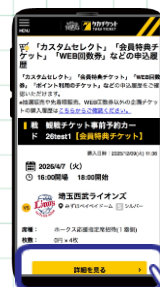



申込手続き完了！

## 完了画面を閉じた後の再表示・確認方法

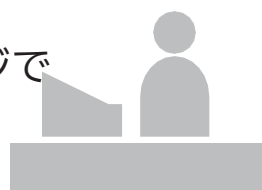
1. タカチケットログイン  
購入履歴を開く

2. 画面上部の「こちらから再確認」をクリック

3. 確認したい日程の  
詳細を見るボタンを  
クリック4. 払込票番号・期限等が  
表示される

## セブン-イレブン発券の場合

完了場面に表示される13桁の「払込票番号」と「発券期限」を確認し、期限内にセブン-イレブンのレジで「払込票番号」を伝えて発券をしてください。



## QR チケットの場合

試合開始6時間前よりQRが表示されます。

右記のQRチケット表示方法をご確認ください。



※QRチケットは会場発券機では、発券できません。予めご了承ください。

※1枚につき220円のシステム利用料が必要となります



## 注意事項

- お申し込み時に当社指定日の中からお希望の試合日と席種をお選びいただけます。
- 各日程で枚数に限りがございます。先着順での受付となりますのでお早めにお申し込みください。
- 事前のお申し込みがない状態で直接みずほPayPayドームにお越しいただいても、ご観戦およびチケットのお渡しはできません。
- チケットの受け取りは、QRチケットかセブン-イレブン受け取りをお選びいただけます。
- セブン-イレブンでのお支払い／チケットお受け取りを選択いただいた場合、お申し込み受付が完了したチケットは、指定の期限までに必ずお支払い／発券をお済ませください。指定の期限を過ぎた場合は、お申し込み内容および本権利は無効となります。
- セブン-イレブンでのチケットお受け取りを選択いただいた場合は、必ず「払込票番号(13桁)」と「発券期限(支払期限)」をお控えください。発券の際、必要になります。なお「払込票番号」の再発行はいたしませんのでご注意ください。
- お申し込み完了後の内容変更およびキャンセルはできません。
- 他の優待企画や招待券、他の会員特典との併用はできません。
- 受付期間を過ぎて未使用の場合、またはご予約されたチケットを発券されなかった場合、本チケットは無効となり、シリアルIDを再度ご利用いただくことはできません。その場合でも払い戻しや他のチケットとの交換はいたしません。
- 不測の事態で試合が中止になった場合の対応については、ホークス公式サイトにてご案内いたします。