

# 2026年みずほPayPayドーム開催オープン戦 観戦チケット事前予約カード260501

観戦チケットは、  
**先着順につき、予定枚数に達し次第終了**  
となります。  
あらかじめご了承ください。

## 対象日程

対象日程	対戦カード	試合時間
3月3日(火)	東京ヤクルト	18:00
3月4日(水)	東京ヤクルト	18:00
3月11日(水)	巨人	18:00
3月12日(木)	巨人	18:00
3月17日(火)	中日	18:00
3月18日(水)	中日	18:00
3月20日(金・祝)	広島	14:00
3月21日(土)	広島	13:00

## 受付期間

予定枚数終了または各試合開始まで

# 2026年みずほPayPayドーム開催オープン戦 観戦チケット事前予約カード260501

## 招待対象席種

### A指定席、B指定席、外野指定席

※空席が有料(ランクアップ)席種のみになっている場合がございます。

## 枚数限定！ ランクアップ(有料)サービスのご案内

以下料金追加で席種ランクアップも可能です。

ランクアップ席種	価格
<みずほ>プレミアムシート	¥2,500
ビクトリーウイング (JALスカイビューシート/ECCキッズパーク)	¥2,500
長谷工 ブランシエラ リラックスシートA	¥2,000
ベンチサイドシート	¥2,000
S指定席	¥1,500

※料金は税込となります。

※上記以外のランクアップ席種は申込み画面でご確認ください。

※予定枚数に達し次第終了となります。予めご了承ください。

## 座席選択サービスのご案内

原則、座席の選択はできません。

座席の希望がある場合は、プラス1,000円(税込)/1枚で  
好きな座席を選択することが可能です。

# 2026年みずほPayPayドーム開催オープン戦 観戦チケット事前予約カード260501



## 申込方法

1つのシリアルIDで、1試合1席種のみ、  
無料からランクアップで**6枚**までお申込みが可能です。

- ※ チケット1枚につき220円(税込)のシステム利用料が必要となります。
- ※ ご利用手順書に記載されている注意事項をご確認のうえ、  
お申込みください。

ご利用手順については、次ページよりご確認ください。



# 事前予約カードご利用手順書 (座席自動選択の場合)

申込サイトへ

ログイン  
(会員登録)

試合日を選ぶ

席種・席数  
を選ぶ決済  
引取方法を選ぶ

申込完了

## 1 シリアル ID の登録



チケットのQRコードを  
読み込み申込専用ページへ

## 2 タカチケットログイン



ご利用には**タカチケットへの  
会員登録(無料)**が必要です  
登録がまだの方は[こちら](#)から  
会員登録をしてください

## 3 規約への同意



利用規約を確認後  
同意の上、申し込むボタン  
を押す

## 4 試合日を選択



ご希望の試合日を  
選択してください

## 5 自動選択へ進む



注意事項を確認して  
席種・座席選択へ進む

申込サイトへ

ログイン  
(会員登録)

試合日を選ぶ

席種・席数  
を選ぶ

決済  
引取方法を選ぶ

申込完了

## 6 席種を選択



ご希望の席種を選択



空席状況はこちらで確認できます



- 空席あり
- △ 残りわずか
- × 販売枚数終了
- 選択できないエリア

## 7 座席を選択



枚数を選択し、購入手続きへ進む



記載の料金で

お席の**ランクアップ**が可能です

- S指定席優待(1 塁側) 2,000円
- S指定席優待(3 塁側) 2,000円

※画面はイメージとなります。  
席種・料金はサイトにてご確認ください

※1枚につき 220 円のシステム利用料が必要となります

申込サイトへ

ログイン  
(会員登録)

試合日を選ぶ

座席を選ぶ

決済  
引取方法を選ぶ

申込完了

8

決済・引取方法(QRチケットまたは紙チケット)を選択



決済方法を選択し、メールアドレスと電話番号を確認

9

申込内容の最終確認

クレジットカードや PayPay を選択の場合は  
「購入する」を押下後、各種決済へ進みます申込内容・決済引取情報・お客様情報を確認後、  
同意するにチェックを入れ、予約するボタンをおす

※1枚につき220円のシステム利用料が必要となります



申込サイトへ

ログイン  
(会員登録)

試合日を選ぶ

座席を選ぶ

決済  
引取方法を選ぶ

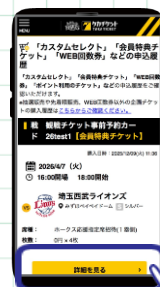

申込完了

## 10 申込完了



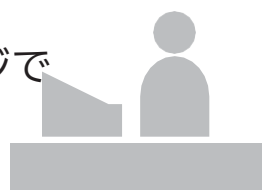
申込手続き完了！

## 完了画面を閉じた後の再表示・確認方法

1. タカチケットログイン  
購入履歴を開く2. 画面上部の「こちらから  
確認」をクリック3. 確認したい日程の  
詳細を見るボタンを  
クリック4. 払込票番号・期限等が  
表示される

## セブン-イレブン発券の場合

完了場面に表示される13桁の「払込票番号」と  
「発券期限」を確認し、期限内にセブン-イレブンのレジで  
「払込票番号」を伝えて発券をしてください。



## QR チケットの場合

試合開始6時間前より  
QRが表示されます。

右記のQRチケット表示方法  
をご確認ください。



※QRチケットは会場発券機では、発券できません。予めご了承ください。

※1枚につき220円のシステム利用料が必要となります



# 事前予約カードご利用手順書 (座席選択サービスを利用する場合)

## 【座席選択サービスとは】

プラス1,000円/枚で、お好きな席を選択して購入することができます。

申込サイトへ

ログイン  
(会員登録)

試合日を選ぶ

席種を選ぶ

決済  
引取方法を選ぶ

申込完了

## 1 シリアル ID の登録



チケットのQRコードを  
読み込み申込専用ページへ

## 2 タカチケットログイン



ご利用には**タカチケット**への  
**会員登録(無料)**が必要です  
登録がまだの方は**こちら**から  
会員登録をしてください

## 3 規約への同意



利用規約を確認後  
同意の上、申し込むボタンを押す

## 4 試合日を選択



ご希望の試合日を  
選択してください

## 5 座席選択へ進む



注意事項を確認して座席選択へ進む



申込サイトへ

ログイン  
(会員登録)

試合日を選ぶ

座席を選ぶ

決済  
引取方法を選ぶ

申込完了

## 6 ブロックを選択



青いブロックを選択して席選択へ進む



【青】空席あり  
【△】残りわずか



在庫がない場合は、  
右記の表示となります



## 7 座席を選択




希望の席を選択する



黄色の席はランクアップが可  
能な**有料販売席**です。

- 販売座席 (選択可能)
- 有料販売座席 (選択可能)
- 選択した座席

※有料販売座席(黄色)は、チケット代金が発生します。



※1枚につき 220 円のシステム利用料が必要となります

申込サイトへ

ログイン  
(会員登録)

試合日を選ぶ

座席を選ぶ

決済  
引取方法を選ぶ

申込完了

8

決済・引取方法(QRチケットまたは紙チケット)を選択



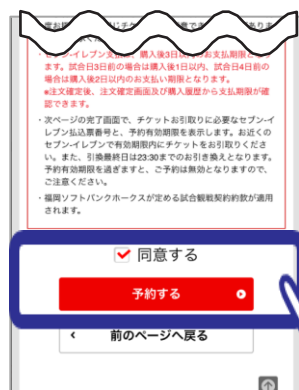
決済方法を選択し、メールアドレスと電話番号を確認



選択	決済	発券	選択	決済	発券
<input type="radio"/>	クレジットカード 決済手数料：無料	QRチケット システム利用料：1220円枚 (内訳)システム利用料：220円枚 + 1,000円枚 (座席選択料)	<input type="radio"/>	PayPay 決済手数料：無料	QRチケット システム利用料：1220円枚 (内訳)システム利用料：220円枚 + 1,000円枚 (座席選択料)
<input type="radio"/>	クレジットカード 決済手数料：無料	セブン-イレブン システム利用料：1220円枚 発券手数料：無料 ※発券に24時間以内(24時間前)までにお申し込みください。 (内訳)システム利用料：220円枚 + 1,000円枚 (座席選択料)	<input type="radio"/>	PayPay 決済手数料：無料	セブン-イレブン システム利用料：1220円枚 発券手数料：無料 ※発券に24時間以内(24時間前)までにお申し込みください。 (内訳)システム利用料：220円枚 + 1,000円枚 (座席選択料)
<input type="radio"/>	セブン-イレブン 決済手数料：無料	セブン-イレブン システム利用料：1220円枚 発券手数料：無料 ※発券に24時間以内(24時間前)までにお申し込みください。 (内訳)システム利用料：220円枚 + 1,000円枚 (座席選択料)	<input type="radio"/>	セブン-イレブン 決済手数料：無料	セブン-イレブン システム利用料：1220円枚 発券手数料：無料 ※発券に24時間以内(24時間前)までにお申し込みください。 (内訳)システム利用料：220円枚 + 1,000円枚 (座席選択料)

9

申込内容の最終確認

クレジットカードや PayPay を選択の場合は  
「購入する」を押下後、各種決済へ進みます申込内容・決済引取情報・お客様情報を確認後、  
同意するにチェックを入れ、予約するボタンをおす

※1枚につき220円のシステム利用料が必要となります

申込サイトへ

ログイン  
(会員登録)

試合日を選ぶ

座席を選ぶ

決済  
引取方法を選ぶ

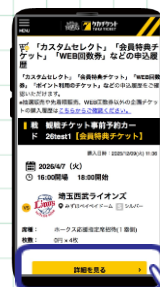

申込完了

## 10 申込完了



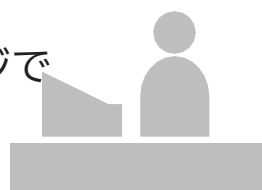
申込手続き完了！

## 完了画面を閉じた後の再表示・確認方法

1. タカチケットログイン  
購入履歴を開く2. 画面上部の「こちらから  
再確認」をクリック3. 確認したい日程の  
詳細を見るボタンを  
クリック4. 払込票番号・期限等が  
表示される

## セブン-イレブン発券の場合

完了場面に表示される13桁の「払込票番号」と  
「発券期限」を確認し、期限内にセブン-イレブンのレジで  
「払込票番号」を伝えて発券をしてください。



## QR チケットの場合

試合開始6時間前より  
QRが表示されます。

右記のQRチケット表示方法  
をご確認ください。



※QRチケットは会場発券機では、発券できません。予めご了承ください。

※1枚につき220円のシステム利用料が必要となります





## 注意事項

- お申し込み時に当社指定日の中からご希望の試合日と席種をお選びいただけます。
- 各日程で枚数に限りがございます。先着順での受付となりますのでお早めにお申込みください。
- 事前のお申し込みがない状態で直接みずほPayPayドームにお越しいただいても、ご観戦およびチケットのお渡しはできません。
- チケットの受け取りは、QRチケットかコンビニ受け取りをお選びいただけます。
- コンビニでのお支払い／チケットお受け取りを選択いただいた場合、お申込み受付が完了したチケットは、指定の期限までに必ずお支払い／発券をお済ませください。指定の期限を過ぎた場合は、お申込み内容および本権利は無効となります。
- コンビニでのチケットお受け取りを選択いただいた場合は、必ず「払込票番号(13桁)」と「発券期限(支払期限)」をお控えください。発券の際、必要になります。なお「払込票番号」の再発行はいたしませんのでご注意ください。
- お申込み完了後の内容変更およびキャンセルはできません。
- 他の優待企画や招待券、他の会員特典との併用はできません。
- 受付期間を過ぎて未使用の場合、またはご予約されたチケットを発券されなかった場合、本チケットは無効となり、シリアルIDを再度ご利用いただくことはできません。その場合でも払戻しや他のチケットとの交換はいたしません。
- 不測の事態で試合が中止になった場合の対応については、ホークス公式サイトにてお知らせいたします。